



CUBIERTA

ARQUITECTÓNICA


La Cubierta Arquitectónica de ACESCO es segura, resistente y fácil de instalar. Se recomienda su utilización en obras donde se manejen luces entre correas de cubiertas inferiores a 2300 mm y que requieran acabados altamente decorativos. Se presenta en anchos de 721 mm y 1010 mm, en longitudes que van desde 1830 mm hasta 3660 mm, en espesores desde 0.30 a 0.70 mm (Calibre 30 a 22) y calidad Grado 40 para espesores mayores a 0.46 mm (Calibre 26); también disponibles en medidas especiales. Puede ser utilizada como fachada y/o cubierta.

Acabados:

Galvanizado con recubrimiento en zinc G60 (180 g/m²). Se pueden realizar recubrimientos de mayor espesor previa solicitud.

Pre-pintado de diferentes colores que permiten excelentes acabados en obra.

Colores:



Se ofrece material con acabado pintura en capa superior e inferior ó acabado pintura en capa superior y primer en capa inferior. Pueden suministrarse otros colores bajo código RAL Internacional, con previa solicitud.

Dimensiones:

Ancho útil 721 / 1010 mm

Ancho total 800 / 1060 mm



FICHA TÉCNICA

Galvanizada	Long (mm)	Peso (kg)	Pre -Pintada	Long (mm)	Peso (kg)
721 x 1830 – 30 (0.30 mm)	1830	3.85	1010 x 1830 – 30 (0.30 mm)	1830	5.14
721 x 2140 – 30 (0.30 mm)	2140	4.50	1010 x 2140 – 30 (0.30 mm)	2140	6.01
721 x 2440 – 30 (0.30 mm)	2440	5.13	1010 x 2440 – 30 (0.30 mm)	2440	6.85
721 x 3050 – 30 (0.30 mm)	3050	6.41	1010 x 3050 – 30 (0.30 mm)	3050	8.57
721 x 3660 – 30 (0.30 mm)	3660	7.69	1010 x 3660 – 30 (0.30 mm)	3660	10.28
721 x 5000 – 30 (0.30 mm)	5000	10.51	1010 x 5000 – 30 (0.30 mm)	5000	14.05
721 x 6000 – 30 (0.30 mm)	6000	12.61			

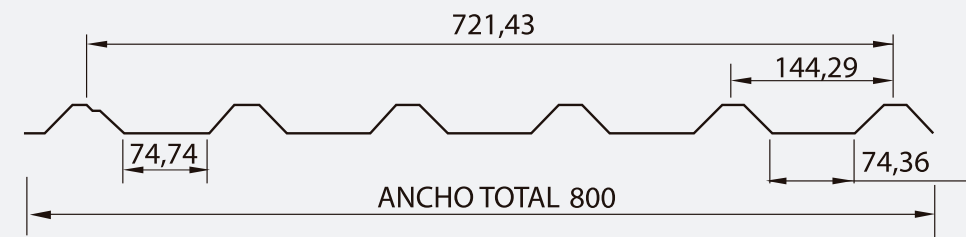
ESPECIFICACIONES

Espesor (mm)	Calibre	Peso material galvanizado (kg/m ²)	Peso material pre-pintado (kg/m ²)	Ancho Útil (mm)	Ancho total (mm)
0.30	30	2.88	2.78	A	B
0.36	28	3.35	3.41	1010	1060
0.46	26	4.29	4.26	1010	1060
0.60	24	5.62	5.68	1010	1060
0.70	22	6.56	—	1010	1060

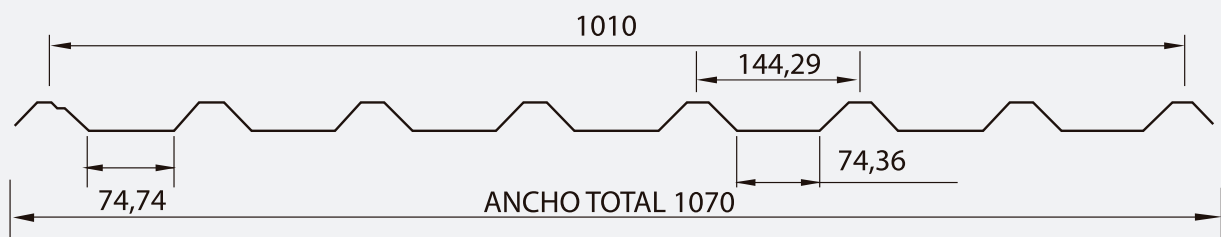
NOTA: El espesor de la lámina se refiere al espesor del metal base (acero galvanizado). La pintura no se considera dentro del espesor de la lámina, es adicional.

A = 721 mm para material galvanizado, 1010 mm para material pre-pintado.

B = 800 mm para material galvanizado, 1060 mm para material pre-pintado.




Tolerancias en ancho útil +/- 5mm.



Tolerancias en ancho útil +/- 5mm.

TABLA DE CARGA

Luces (mm)	Luz Simple					Luz Continua				
	Calibre					Calibre				
	30	28	26	24	22	30	28	26	24	22
1500	45	58	81	111	131	79	98	138	203	246
1700	31	40	56	76	90	55	68	95	139	175
1900	22	29	40	54	64	39	48	68	100	125
2100						29	36	50	74	93
2300						22	27	38	56	71



Nota

Tomillos fijadores de ala a 800 mm cada uno. Distancia recomendada entre correas: 1.70 m.
Acabado: Galvanizado o Pre-pintado.